

모집중

신주쿠구 일본어교실

(2024 년도판)

(SJC/Shinjuku City Japanese-Language Classes)

신주쿠구에서는 일본어 자원봉사자가 일상생활에 필요한 일본어를 가르쳐 드리고 있습니다.
여러분도 신주쿠구 일본어교실에서 함께 공부해 보시지 않겠습니까?

- 대상: 일본어를 모국어로 하지 않는 분으로 일상생활에서 일본어가 필요한 분. 만 15세 이상 (중학생 제외)의 입문, 초급 레벨인 분을 대상으로 한 교실입니다. 희망자가 많을 경우는 신주쿠구에 살고 있는 분을 우선으로 합니다.



신청은 뒷면 (4 페이지) 의 신청서에 기입한 후 다음 방법으로 제출해 주십시오.

① 직접 제출

- 신주쿠 코즈믹센터 내 지역·우호도시교류과 (신주쿠구 오오쿠보 3-1-2)
- 신주쿠 구청 1층 외국인 상담창구 (신주쿠구 카부키초 1-4-1)
- 신주쿠 다문화 공생 플라자 (신주쿠구 카부키초 2-44-1 하이피아 11층)

② 메일에 이미지를 첨부하여 송신

- 메일 주소: sjc@regasu-shinjuku.or.jp (신주쿠구 일본어교실 사무국 앞)



신청 QR 코드
자세히 보기

주 최

신주쿠구
(사무국: 공익재단법인 신주쿠 미래창조재단 지역·어린이부 지역·우호도시교류과)

전화문의처

영어 03-5272-5060 한국어 03-5272-5080 중국어 03-5272-5070
일본어 03-3232-5121

메일문의처

sjc@regasu-shinjuku.or.jp (상기 ②와 동일)

신주쿠구 일본어교실 목록

시간 / 아침...오전 9시 30분 ~ 11시 30분, 저녁...오후 6시 30분 ~ 오후 8시 30분
 기간 / 1 학기 (4~7 월), 2 학기 (9~12 월), 3 학기 (1~3 월) 공휴일, 연말연시, 휴관일은 휴무

	시간	교실 이름	장소	개최 요일					참가비		
				월	화	수	목	금	1 학기	2 학기	3 학기
①	아침	신주쿠 다문화 공생 플라자 아침·월요 교실	신주쿠구 카부키초 2-44-1 하이피아 11 층 ★세이부 신주쿠선 '신주쿠역' 에서 도보 5 분 ★ JR 선, 오다큐선, 케이오우선, 지하철 마루노우치선, 오오에도선, 신주쿠선 '신주쿠역' 동쪽 출구에서 도보 10 분	●					2,000 엔	2,000 엔	1,500 엔
		신주쿠 다문화 공생 플라자 아침·화요 교실			●						
		신주쿠 다문화 공생 플라자 아침·금요 교실						●			
	저녁	신주쿠 다문화 공생 플라자 저녁·월요 교실		●							
		신주쿠 다문화 공생 플라자 저녁·목요 교실					●				
		신주쿠 다문화 공생 플라자 저녁·토요 교실									
②	아침	요츠야 히로바 수요일 교실 (2층 커뮤니티 룸 4)	신주쿠구 요츠야 4-20 ★지하철 마루노우치선 '요츠야 산초메역' 2 번 출구에서 도보 5 분				●				
		요츠야 히로바 금요일 교실 (2층 커뮤니티 룸 4)	신주쿠구 요츠야 4-20 ★지하철 신주쿠선 '아케보노바시역' A1 출구에서 도보 7 분					●			
③	아침	츠노하즈 지역센터 교실 (7층 회의실 A)	신주쿠구 니시 신주쿠 4-33-7 ★케이오선 '하츠다이역' 동쪽 출구에서 도보 10 분 ★지하철 오오에도선 '토초우 마에역' A5 출구에서 도보 10 분	●							
④	아침	우시고메 탄스 지역센터 교실 (4층 장미 B)	신주쿠구 탄스마치 15 ★지하철 오오에도선 '우시고메 카구라자카역' A1 출구를 나와서 바로		●						
⑤	아침	토츠카 지역센터 교실 (5층 조리·수공예실, 회의실 3)	신주쿠구 타카다노바바 2-18-1 ★ JR · 세이부 신주쿠선 '타카다노바바역' 에서 도보 2 분		●						
⑥	아침	신주쿠 코즈믹센터 교실 (3층 소회의실)	신주쿠구 오오쿠보 3-1-2 ★지하철 후쿠토신선 '니시 와세다역' 3 번 출구에서 도보 2 분		●						
⑦	아침	와카마츠 지역센터 교실 (2층 제 1 집회실)	신주쿠구 와카마츠초 12-6 ★지하철 오오에도선 '와카마츠 카와다역' 에서 도보 2 분					●			
⑧	아침	키타 신주쿠 생애학습관 교실 (3층 학습실 A)	신주쿠구 키타 신주쿠 3-20-2 ★ JR '오오쿠보역' 에서 도보 12 분 ★ JR '히가시 나카노역' 동쪽 출구에서 도보 9 분 ★지하철 오오에도선 히가시 나카노역 A1 출구에서 도보 13 분						●		
⑨	아침	오오쿠보 지역센터 교실 (3층 조리공작실)	신주쿠구 오오쿠보 2-12-7 ★ JR '신오오쿠보역' 에서 도보 8 분 ★지하철 오오에도선, 후쿠토신선 '히가시 신주쿠역' B2 출구에서 도보 7 분						●		
⑩	—	신주쿠 문화센터 교실	신주쿠구 신주쿠 6-14-1 ★지하철 오오에도선, 후쿠토신선 '히가시 신주쿠역' A2 출구에서 도보 7 분							시설 보수 공사로 인해 중지	

(주) 중지 중 또는 만석으로 인해 참가할 수 없는 교실도 있습니다. 뒤쪽의 신청서에 있는 주의 사항도 확인해 주십시오.

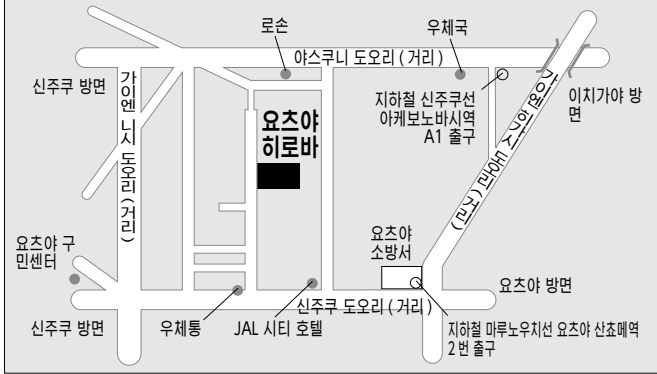
① 신주쿠 다문화 공생 플라자 교실



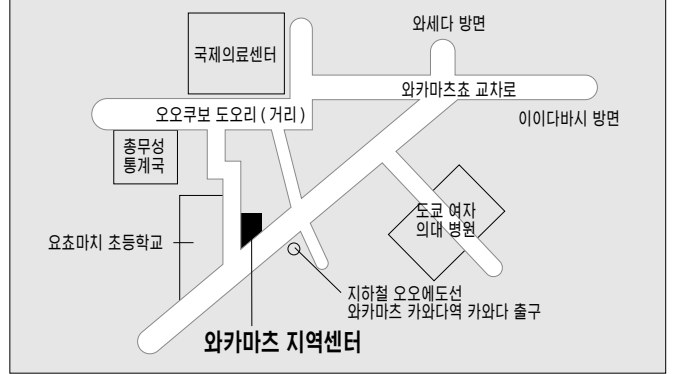
⑥ 신주쿠 코즈믹센터 교실



② 요츠야 히로바 교실



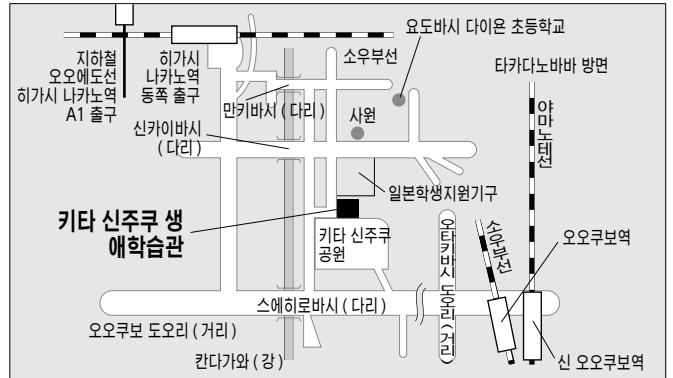
⑦ 와카마츠 지역센터 교실



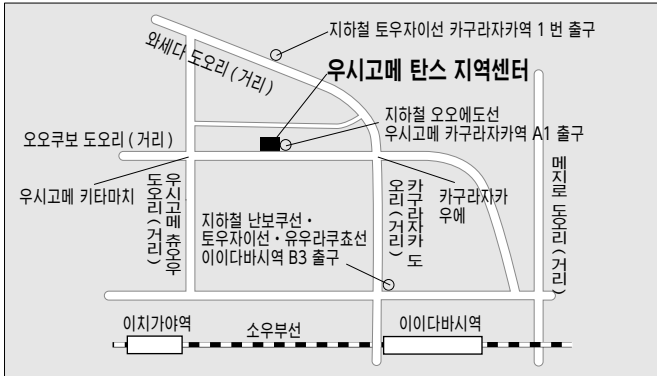
③ 츠노하즈 지역센터 교실



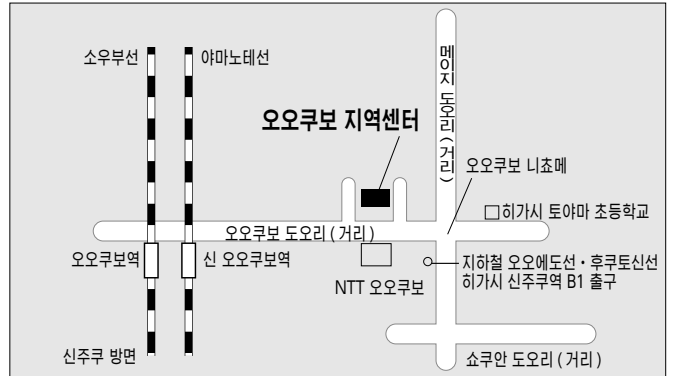
⑧ 키타 신주쿠 생애학습관 교실



④ 우시고메 탄스 지역센터 교실



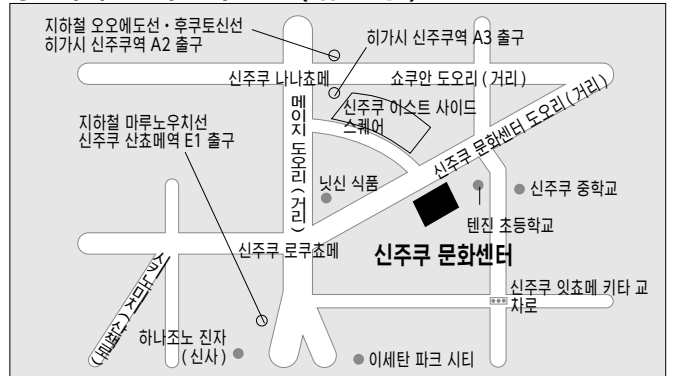
⑨ 오오쿠보 지역센터 교실



⑤ 토츠카 지역센터 교실



⑩ 신주쿠 문화센터 교실 (휴관 중)



신청서

[주의 사항] 주의 사항에 동의한다면 각 항목을 기입하고 표지(1면)의 제출 방법에 따라 사무국(공익재단법인 신주쿠 미래창조재단)에 제출해 주십시오. 이 신청서를 제출하지 않으면 교실에는 참가할 수 없습니다.

동의하면
체크 ✓

1.	사무국은 신청자가 제출한 신청서를 차례로 등록하고 교실에 대한 참가 가능 여부를 약 1주일 안에 신청자에게 전달합니다.	<input type="checkbox"/>
2.	신청자가 신청서를 제출해도 교실에 공석이 없는 등의 이유로 사무국은 교실에 대한 참가를 인정하지 않는 경우가 있습니다. 또한 교실에 대한 참가 허가는 신주쿠 구내 거주자나 일본어 학습 경험이 없는 분을 우선합니다.	<input type="checkbox"/>
3.	교실의 공석 상황은 매일 바뀌므로 사무국은 공석 유무나 취소 대기 순서 등의 문의에 답변하지 않습니다.	<input type="checkbox"/>
4.	신청자가 새롭게 교실에 참가할 수 있는 날은 원칙적으로 1 학기는 6월 셋째 주, 2 학기는 11월 셋째 주, 3 학기는 2월 셋째 주가 마지막입니다. 이 마지막 날까지 신청자가 교실 참가를 인정하지 않는 경우, 신청자의 신청 등록은 삭제됩니다.	<input type="checkbox"/>
5.	각 학기의 첫 회에 사무국은 신청자(새롭게 교실에 참가를 인정한 학습자)에게 일본어로 인터뷰를 합니다. 인터뷰 결과에 따라 사무국은 차회 이후의 참가를 인정하지 않는 경우도 있습니다. 그 경우, 신청자는 다시 신청할 수 없습니다.	<input type="checkbox"/>
6.	교실에 참가를 인정받은 학습자가 2회 연속으로 교실을 결석한 경우, 사무국은 자동으로 학습자 등록을 삭제합니다.	<input type="checkbox"/>
7.	학습자가 교실에 참가할 수 있는 기간은 최초 참가한 후 최대 2년(6학기)입니다. 그동안 교실에 참가하지 않는 기간이 있더라도 참가할 수 있는 기간은 연장되지 않습니다.	<input type="checkbox"/>
8.	이 신청서의 기입 내용은 신주쿠구, 사무국 및 관계자가 공유합니다. 기입된 개인 정보는 교실 운영과 신주쿠구에 대한 정보 제공 이외의 목적으로는 사용되지 않습니다.	<input type="checkbox"/>

1. 참가 신청자 정보

후리가나		국적	
이름		모국어	
메일 주소		우편 번호	우 -
전화 번호		주소	
생년 월일	년 월 일	건물·방 번호	

2. 참가 신청자에 관한 질문

일본 입국 연월	년 월			
체류 예정	<input type="checkbox"/> 6개월 미만	<input type="checkbox"/> 1년 미만	<input type="checkbox"/> 1년 이상	<input type="checkbox"/> 정주
일본어 이해도	듣기	<input type="checkbox"/> 대부분 들을 수 있다	<input type="checkbox"/> 절반 정도 들을 수 있다	<input type="checkbox"/> 대부분 듣지 못한다
	말하기	<input type="checkbox"/> 대부분 말할 수 있다	<input type="checkbox"/> 절반 정도 말할 수 있다	<input type="checkbox"/> 대부분 말하지 못한다
	읽기	<input type="checkbox"/> 대부분 읽을 수 있다	<input type="checkbox"/> 절반 정도 읽을 수 있다	<input type="checkbox"/> 대부분 읽지 못한다
	쓰기	<input type="checkbox"/> 대부분 쓸 수 있다	<input type="checkbox"/> 절반 정도 쓸 수 있다	<input type="checkbox"/> 대부분 쓰지 못한다
학교 재적 유무	일본어 학교나 대학에 <input type="checkbox"/> 재적하고 있다 <input type="checkbox"/> 재적하고 있지 않다			
참가 동기	<input type="checkbox"/> 일상 생활에 도움이 되기 위해 <input type="checkbox"/> 일할 때 사용하기 위해 <input type="checkbox"/> 학업·시험 대책을 위해			

3. 희망 교실

희망 교실에 ✓를 표시해 주십시오(아침 교실만인 경우는 최대 2교실, 저녁 교실은 1교실). 아침 교실은 9:30~11:30, 저녁 교실은 18:30~20:30

희망 교실에 체크 ✓		교실 리스트 번호	희망 교실에 체크 ✓		교실 리스트 번호	
월	아침	<input type="checkbox"/> 신주쿠 다문화 공생 플라자 아침·월요일 교실	①	수	<input type="checkbox"/> 요츠야 히로바 수요일 교실	②
		<input type="checkbox"/> 츠노하즈 지역센터 교실	③		목	<input type="checkbox"/> 와카마츠 지역센터 교실
	<input type="checkbox"/> 신주쿠 다문화 공생 플라자 저녁·월요일 교실	①	<input type="checkbox"/> 신주쿠 다문화 공생 플라자 저녁·목요일 교실			①
화	아침	<input type="checkbox"/> 신주쿠 다문화 공생 플라자 아침·화요일 교실	①	금	<input type="checkbox"/> 신주쿠 다문화 공생 플라자 아침·금요일 교실	①
		<input type="checkbox"/> 우시고메 탄스 지역센터 교실	④		<input type="checkbox"/> 요츠야 히로바 금요일 교실	②
		<input type="checkbox"/> 토츠카 지역센터 교실	⑤		<input type="checkbox"/> 기타 신주쿠 생애학습관 교실	⑧
		<input type="checkbox"/> 신주쿠 코즈믹센터 교실	⑥		<input type="checkbox"/> 오오쿠보 지역센터 교실	⑨

***** (이하, 사무국 기입란)*****

受付日時: _____ 年 _____ 月 _____ 日 _____ 時 _____ 分 受付け者: _____ 入力日: _____ 月 _____ 日 入力者: _____ 発行月: 2024 年 4 月